



# CBO NEWSLETTER ACTUALIZACIÓN CBO

01.31.2024

Layout Design by: Margarita Olivas

The goal of this newsletter is to serve as a two-way communication tool between Lane County Public Health/Community Partnerships Program and Lane County community based organizations (CBOs), as well as other key community stake holders. We aim to use this publication as a tool for CBOs to share their events and opportunities with one another; to address public health related community concerns as they arise; to accurately capture messaging and address public health related questions brought to CBOs by the communities they serve; and to do our best to demystify bureaucracy.

## What's New? /¿Qué Hay de Nuevo?

### All in Lane County

On January 9th, Governor Kotek renewed the emergency declaration due to homelessness in 2023. The 2023 declaration secured funding from the state legislature to address Oregon's homelessness crisis. Lane County convened a Multi-Agency Coordinating group (MAC) to provide strategic direction on use of the \$18 million in state funds that Lane County received for All In Lane County in response to the governor's declaration.

All In Lane County is working towards these outcomes:

- 741 Households Stabilize and do not Experience Homelessness
- 230 New, Quality, Low-barrier Emergency Shelter Beds are Created
- 247 Households are Re-housed from the Street to Permanent Housing

Visit the ALL IN website to learn more about the programs being funded and progress towards outcomes.

If you or someone you know is seeking shelter or is at risk of becoming homeless, visit Lane County's coordinated entry site or call 211 to get assistance.

## All in Lane County

El 9 de enero, la gobernadora Kotek renovó la declaración de emergencia por falta de vivienda de 2023. La declaración de 2023 obtuvo fondos de la legislatura estatal para poder abordar la crisis de personas que enfrentan la falta de vivienda en Oregon. El Condado de Lane convocó un grupo de Coordinación de Múltiples Agencias (MAC, por sus siglas en inglés) para poder brindar dirección estratégica al uso de los \$18 millones en fondos estatales que el Condado de Lane recibió para All In Lane County en respuesta a la declaración de la gobernadora.

All In Lane County está trabajando para lograr estos resultados:

- 741 familias estabilizadas y que no enfrentan la falta de vivienda
- 230 camas de albergue de emergencia nuevas, de calidad y con bajas barreras fueron establecidas
- 247 familias realojadas de la calle a viviendas permanentes

Visite la página web de ALL IN para obtener más información acerca de los programas que reciben fondos y acerca del progreso hacia los resultados de bienestar.

Si usted o alguien que usted conoce está buscando albergue o corre el riesgo de enfrentar la falta de vivienda, visite el sitio de ingreso coordinado del Condado de Lane o bien llame al 211 para obtener ayuda.



# Community Conversation/ Conversación Comunitaria

## A Crucial Challenge for Public Health- Addressing the Housing Crisis

During our monthly CBO Action Network (CBOAN) meetings, there are few shared concerns from community partners that come up more than the ongoing housing crisis. It is clear that houselessness impacts the work of many of our community organizations and is a significant barrier to the community's health. During our 2023 CBO Assessment, one of our findings was that community partners want Public Health to take a lead on framing housing as a public health issue rather than the condition of being unhoused as the issue.

Although the data on houselessness is difficult to track (as explained in this edition's DMD), it is undoubtedly one of the most significant issues in our community, state, and nation. The most recently released data from the U.S. Department of Housing and Urban Development (HUD)'s 2023 Point-in-Time Estimates, an annual snapshot of the number of individuals in shelters, temporary housing, and in unsheltered settings, found more than 650,000 people were experiencing houselessness on a single night in January 2023, a 12% increase from 2022. The number of Oregon families experiencing houselessness increased by 16% between 2023 and 2022.

According to state analysts, Oregon's current housing supply is short roughly 140,000 homes to meet the demands of its population size. Oregon is one of the states with the lowest supply of rentals affordable to people at or below poverty levels. In Oregon there are only 23 homes available per every 100 extremely low income renter households. The state housing shortage has a direct impact on the capabilities of shelters that struggle to keep up with demand. Oregon has one of the nation's highest percentage of houseless families that are living completely unsheltered with 62% of Oregon's families experiencing houselessness outdoors. Many community shelters cannot keep up with demand and many people experiencing houselessness often face access barriers at shelters including the risk of being separated from certain family members including pets.



There are many misconceptions around houselessness that fuel the crisis by placing emphasis on individual responsibility and personal failures instead of addressing the systemic factors driving it including the lack of affordable housing and institutional racism. People experience houselessness for many reasons, from job loss or inadequate wages, increased rent, landlord discrimination, a health care crisis, or a family or natural emergency. As a key social determinant of health, housing influences and is influenced by a number of structural determinants that means more housing challenges fall on already disproportionately marginalized communities.

A common misconception is that people experiencing houselessness are lazy and unemployed. A 2021 study from the University of Chicago estimates that 53% of people living in shelters and 40% of unsheltered people experiencing houselessness were employed, either full or part-time, in the year that people were observed unhoused. Furthermore, finding employment doesn't equate to finding affordable housing. Another common myth is that people experiencing houselessness are travelers from outside the community and providing community resources attracts more people traveling and unhoused. Surveys have shown that 70 to 80 percent of people experiencing houselessness are from the local area or lived there for a year or longer before becoming unhoused. As economic inequalities and financial insecurities impact more people and the causes of losing housing so vast, houselessness can happen to almost anyone at any time.



As the Community Partnerships team, we want to continue the important conversations happening among state organizations like the Oregon Public Health Association and many local community organizations which are advocating for a shift in public health to respond to houselessness through upstream, structural, and policy-level responses. Addressing the housing crisis is necessary to help address several public health challenges and the need for solutions is strikingly clear. Systemic changes that lead to more affordable homes and shelters, including options like more zoning for higher housing density, communal housing arrangements, public rental housing, and rent subsidies, are needed as well as more resources for local communities that are doing the on-the-ground work to support their neighbors currently experiencing houselessness.

**Sources:**

<https://www.coalitionforthehomeless.org/myths-and-facts/>

<https://www.opb.org/article/2023/10/09/oregon-homelessness-history-background-housing-solutions/>

## Un Desafío Crucial para Salud Pública - Abordar la Crisis de Vivienda

Durante nuestras reuniones mensuales de la Red de Acción CBO (CBOAN), solamente hay unas pocas inquietudes compartidas por los socios comunitarios que surjan más que la actual crisis de vivienda. Está claro que la falta de vivienda afecta el trabajo de muchas de nuestras organizaciones comunitarias y que es una barrera importante para la salud de la comunidad. Durante nuestra Evaluación CBO de 2023, una de nuestras conclusiones fue que los socios comunitarios desean que Salud Pública tome la iniciativa a la hora de enmarcar la vivienda como un problema de salud pública en lugar de la condición de no tener vivienda como el problema.

Si bien los datos acerca de las personas que enfrentan falta de vivienda son difíciles de rastrear (tal como se explica en esta edición del DMD), es sin duda uno de los problemas más importantes en nuestra comunidad, estado y nación. Los datos publicados más recientemente de las estimaciones puntuales de 2023 del Departamento de Vivienda y Desarrollo Urbano de EE. UU. (HUD), una instantánea anual del número de personas en albergues, viviendas temporales y sin vivienda, indicaron que más de 650,000 personas enfrentaban la falta de vivienda en una sola noche en enero de 2023, un aumento del 12% con respecto a 2022. El número de familias de Oregon que enfrentan la falta de vivienda aumentó un 16% entre 2023 y 2022.

Según analistas estatales, a la disponibilidad de viviendas actual de Oregon le hace falta aproximadamente 140,000 viviendas para poder satisfacer las demandas del tamaño de su población. Oregon es uno de los estados con la menor disponibilidad de unidades de alquiler a precio accesible para personas que se encuentran en niveles de pobreza o por debajo de ellos. En Oregon hay solamente 23 viviendas disponibles por cada 100 familias de ingresos extremadamente bajos que alquilan su vivienda. La escasez de vivienda en el estado tiene un impacto directo en las capacidades de los albergues que luchan por satisfacer la demanda. Oregon tiene uno de los porcentajes más altos del país de familias que enfrentan falta de vivienda que viven completamente sin albergue, con el 62% de estas familias de Oregon enfrentando la falta de vivienda a la intemperie. Muchos albergues comunitarios no pueden satisfacer la demanda y muchas personas que no cuentan con vivienda a menudo enfrentan barreras de acceso a los albergues, incluyendo el riesgo de ser separadas de ciertos familiares, incluyendo de sus mascotas.



Hay muchos conceptos erróneos acerca de la falta de vivienda que alimentan la crisis al poner énfasis en la responsabilidad individual y en los fracasos personales en lugar de abordar los factores sistémicos que la impulsan, incluyendo la falta de viviendas accesibles y el racismo institucional. Las personas enfrentan la falta de vivienda por muchas razones, desde la pérdida del empleo o salarios inadecuados, del aumento del alquiler, de la discriminación de los propietarios, una crisis de atención médica o una emergencia familiar o natural. Como clave determinante social de la salud, la vivienda influye y está influenciada por una serie de determinantes estructurales que significan que más desafíos de vivienda recaen en las comunidades que ya se encuentran desproporcionadamente marginadas.

Un error común es pensar que las personas que enfrentan falta de vivienda son perezosas y que están desempleadas. Un estudio de 2021 de University of Chicago estima que el 53% de las personas que vivían en albergues y el 40% de las personas que enfrentan falta de vivienda estaban empleadas, ya sea a tiempo completo o parcial, durante el año en que se observó que las personas se encontraban sin vivienda. Además, encontrar empleo no equivale a encontrar una vivienda a precio accesible. Otro mito común es que las personas que enfrentan falta de vivienda son viajeros de fuera de la comunidad y que brindar recursos comunitarios atrae a más personas que viajan y que no cuentan con vivienda. Las encuestas han demostrado que entre el 70 y el 80 por ciento de las personas que enfrentan falta de vivienda son del área local o vivieron allí durante un año o más antes de quedarse sin vivienda. A medida que las desigualdades económicas y las inseguridades financieras afectan a más personas y las causas de la pérdida de vivienda son tan amplias, casi cualquier persona puede quedarse sin vivienda en cualquier momento.

Como el equipo de Asociaciones Comunitarias, queremos continuar las importantes conversaciones que tienen lugar entre organizaciones estatales tal como la Asociación de Salud Pública de Oregon y muchas organizaciones comunitarias locales que abogan por un cambio en la salud pública para poder responder a la falta de vivienda a través de respuestas a nivel ascendente, estructural y de política. Es necesario abordar la crisis de la vivienda para ayudar a abordar varios desafíos de salud pública y la necesidad de soluciones es sorprendentemente clara. Se necesitan cambios sistémicos que conduzcan a viviendas y albergues más accesibles, incluyendo opciones como mayor zonificación para mayor densidad de vivienda, acuerdos de vivienda comunal, viviendas públicas de alquiler y subsidios de alquiler, así como más recursos para las comunidades locales que están haciendo el trabajo directo para poder apoyar a sus vecinos que actualmente se encuentran enfrentando la falta de vivienda.



Fuentes:

<https://www.coalitionforthehomeless.org/myths-and-facts/>

<https://www.opb.org/article/2023/10/09/oregon-homelessness-history-background-housing-solutions/>

**GET VACCINATED! /  
¡VACÚNATE!**

**IT'S NOT TOO LATE TO GET  
YOUR FLU VACCINE!**



**SCHEDULE TODAY!**



**COVID-19  
RESOURCES  
AND  
INFORMATION**



# DeMystifying Data/ DesMitificación de Datos

**DeMystifying Data** aims to make public health data more accessible to the community. As we explore data that demonstrate inequities, it is important to recognize that the inequities we see today are the result of centuries of racist and settler colonial policies that systematically provide advantages to white people and deny access to resources for people who are not-white. The inequities we see are the result of racism, both in our history and in the systems and structures that govern our society.

We welcome your feedback and questions! Is there public health data you'd like explained? Questions about these explanations? [Please let us know!](#)

## The dilemmas of data limitations

This month, as we explore the many ways that houselessness and the housing crisis impact community health, it seems like a good time to talk about the limitations of data and why they are important. Data on Lane County's (and really any community's) houseless population is frustratingly limited for a good reason: it's an ever-changing, always moving population. Lane County's Human Services Division (HSD) probably has the most comprehensive data set on people experiencing houselessness in Lane County, but they will be the first to tell you that their data is incomplete.

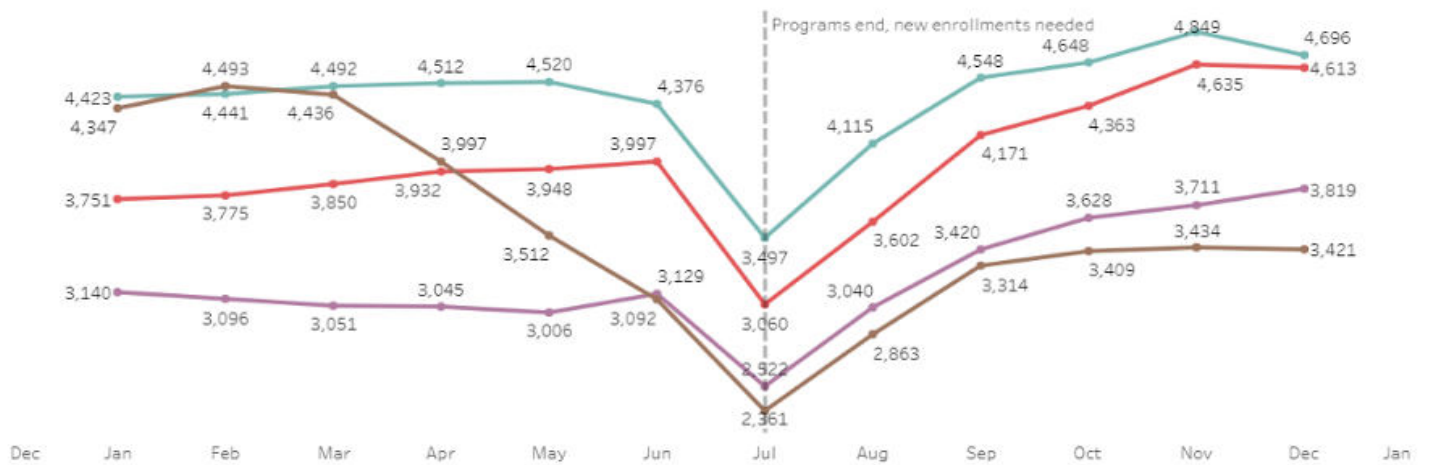
One of the biggest limitations to their data is that it comes from people seeking services from one of the more than 200 programs in Lane County that serve people and families struggling to meet their basic needs – including housing. While, ideally, everyone experiencing houselessness would seek services to assist them, we know that not everyone does and we can't know exactly how many people might be struggling but not seeking services. HSD has adapted their "point in time" count to try to include folks who don't seek services in their annual count, so their estimates have improved but you can't know what you can't know...there are always going to be folks who slip through the cracks.

Another limitation is the definition of "homeless". Due to requirements from their funders, primarily the US Department of Housing and Urban Development (HUD), they use a somewhat narrow definition of "homeless". HUD's definition excludes anyone who spent the previous night staying with friends or family or was couch-surfing – even if they had stayed in a shelter or slept in their car for weeks prior.

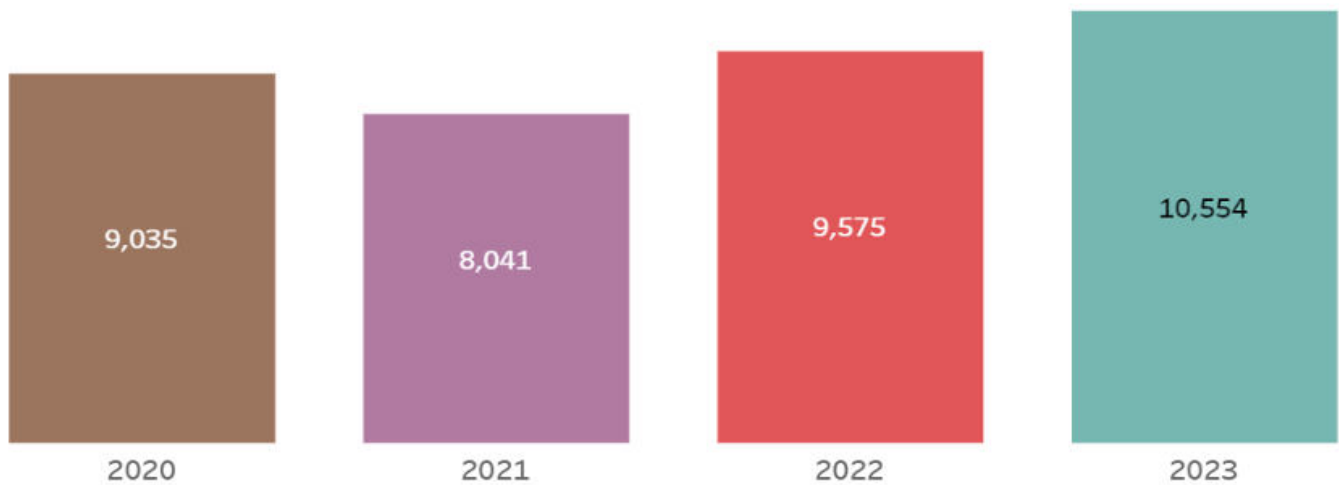


### Monthly Totals

Number of people receiving services in Lane County who meet the HUD definition of homeless. The large decrease each summer occurs because many program enrollments end at that time. Numbers drop when enrollments end then climb as people re-enroll in programs.



### Year-to-Date Totals

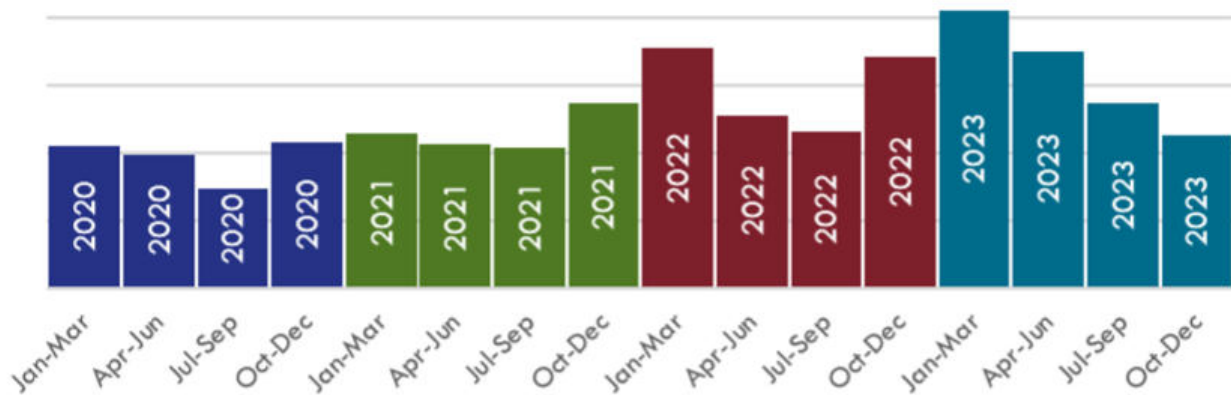


**This data from the HSD dashboard on homelessness in Lane County, shows how many individuals received homeless services each month from January 2020 through December 2023 and met the HUD definition of homeless. Two things are clear from this data: 1) more people sought homeless services in every month of 2023 compared to 2021-2022 and 2) a lower number of people sought services in every month of 2021 compared to 2022 & 2023.**

One practice in public health when data is limited is to look at additional data sets to gain more understanding. Another set of data that tracks housing status is ESSENCE, Oregon’s syndromic surveillance system which monitors emergency department data. One of the limitations of this data is that OHA has not yet validated whether or not the data in ESSENCE is recorded systematically - or in the same way - across different health systems or providers. This means that different facilities or even different providers could be recording housing status differently from each other, so the number of people identified as houseless in the emergency room may not be accurate. However, while the exact number may not be accurate, we can still see trends or patterns in the data and sometimes that’s even more important than the actual number.

## Count of emergency department visits in which the patient was identified as homeless


by quarter 2020-2023



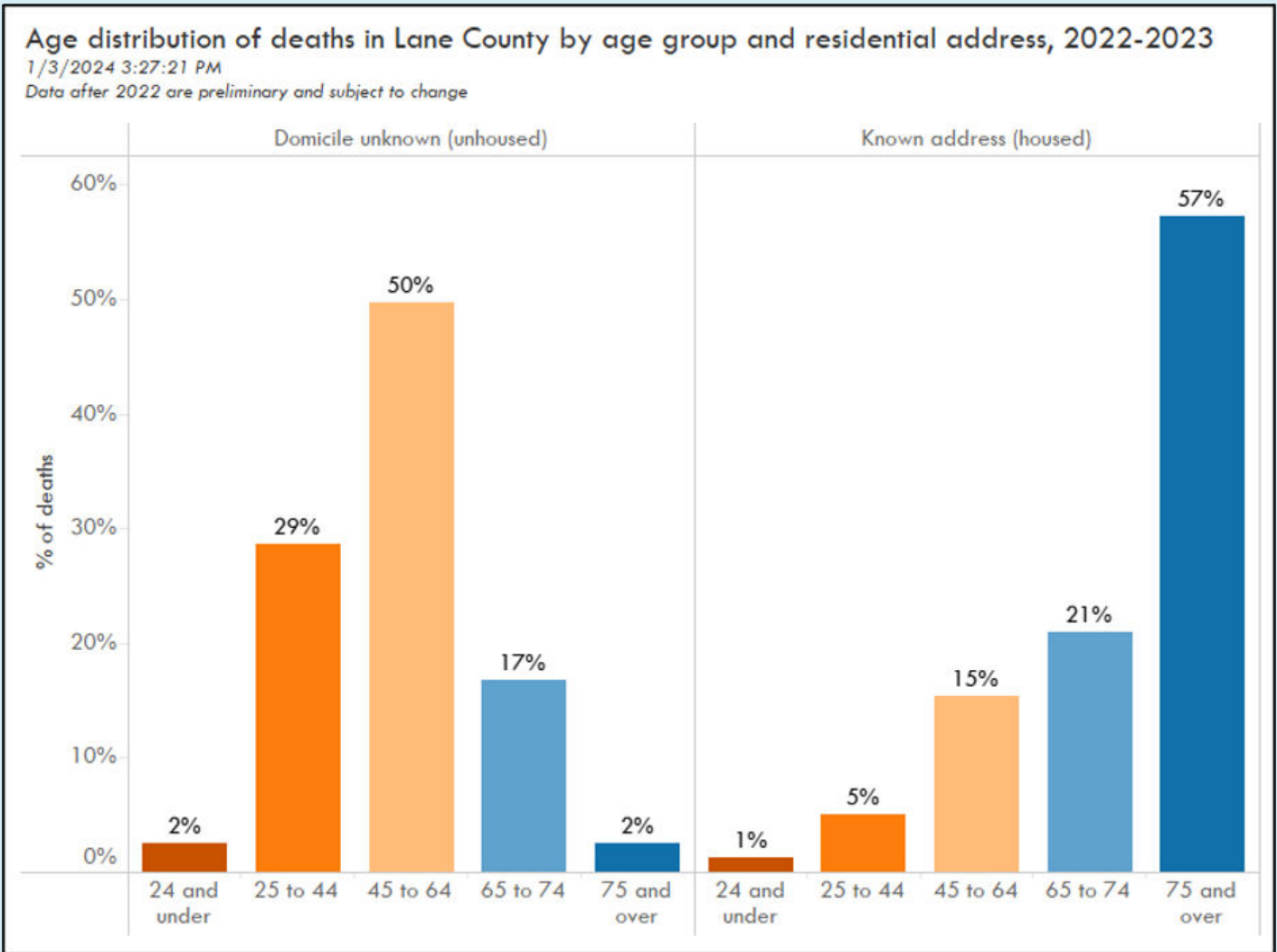
*Includes Lane County residents regardless of facility and Lane County facilities regardless of residency*

Data from ESSENCE tells us the number of visits to emergency departments during which the patient was identified as “homeless”. Because the accuracy of the counts has not been validated, we cannot share the actual numbers. However, we can see patterns in the data without knowing what the numbers are. Two things are noteworthy: 1) Prior to 2023, there appears to be a seasonal pattern with more visits occurring during the cold part of the year (the 1st and 4th quarters of each year have the highest counts, except the 4th quarter of 2023); 2) the number of visits in every quarter of 2023 is greater than the same time in 2020-2022, except for the 4th quarter.

Given the nature of homelessness (being an unstable way to live), it is unlikely that we will ever know the “true” number of people in Lane County who are homeless at any given time. But that doesn’t mean we don’t know enough to understand the problem or to take action. As long as we understand the limitations of the data we do have, we can responsibly use it to make data-driven decisions. The one conclusion that we can draw clearly from these two data sets is that there has been an increase in the utilization of services by people who are homeless in 2023 compared to previous years.



**Making improvements in data.** Thanks to the passage of Senate Bill 850, housing status must be included on death reports in Oregon. The Bill also established standard language to be used so that all individuals that were houseless at the time of death are reported in the same way. The change took effect in January 2022. Prior to that, there was a lot of variation in how (or even if) houseless individuals were identified. This graph shows the proportion of deaths in each age group and compares the distribution between those who were housed and those who were not at time of death. Overall, we expect a larger proportion of deaths to be among older age groups, such as we see in the “housed” group. The distribution of deaths in the unhoused group roughly matches the distribution of houselessness in Lane County (as measured by those seeking homeless services on HSD’s dashboard).



**DesMitificación de Datos** tiene como objetivo hacer que los datos de salud pública sean más accesibles para la comunidad. A medida que exploramos los datos que demuestran las desigualdades, es importante reconocer que las desigualdades que vemos hoy son el resultado de siglos de políticas racistas y colonizadoras que sistemáticamente brindan ventajas a las personas blancas y niegan el acceso a los recursos a las personas que no son blancas. Las desigualdades que vemos son el resultado del racismo, tanto en nuestra historia como en los sistemas y estructuras que gobiernan nuestra sociedad.

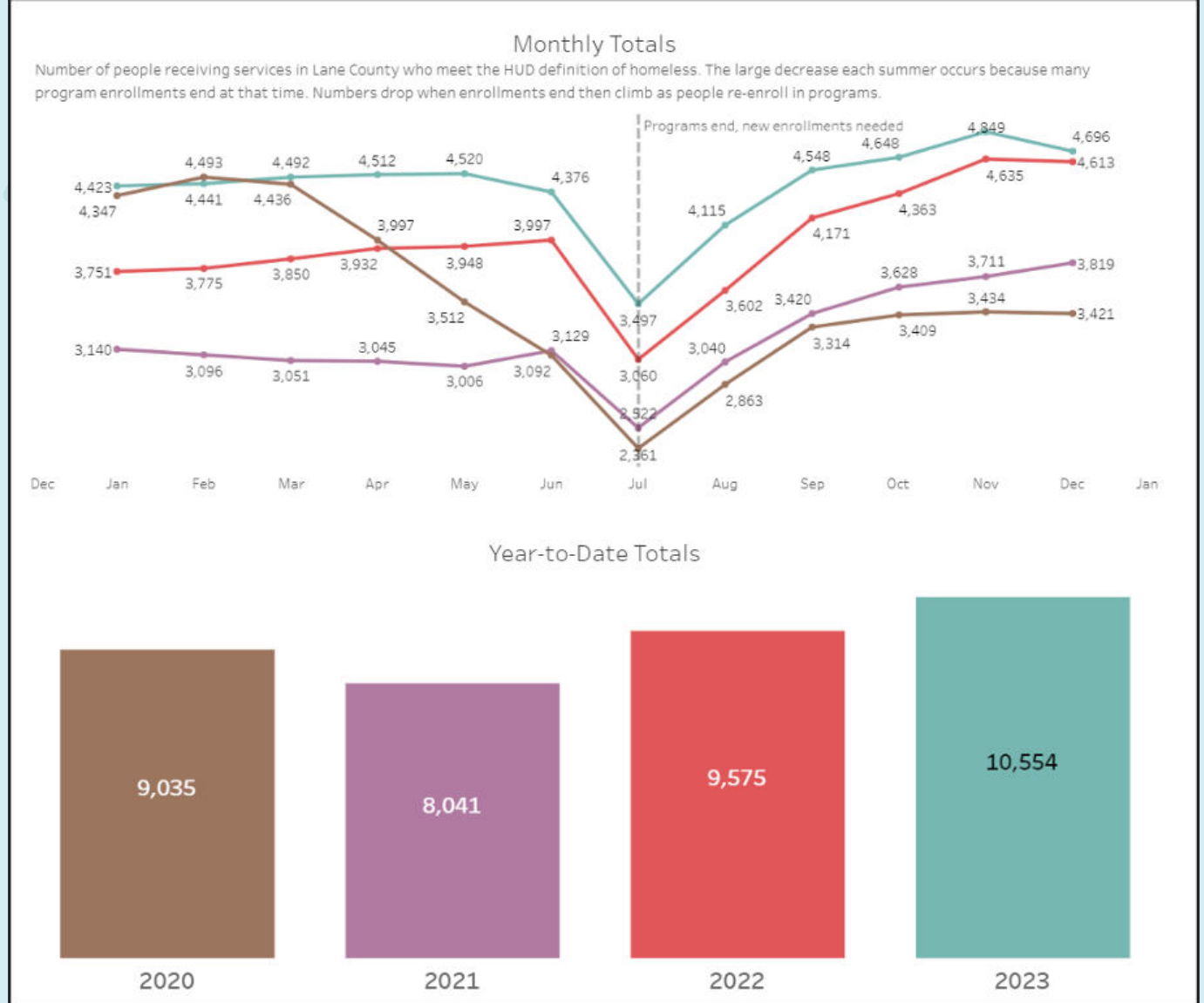
¡Agradecemos sus comentarios y preguntas! ¿Hay datos de salud pública que a usted le gustaría que se le explicaran? ¿Preguntas acerca de estas explicaciones? ¡Por favor avísenos!

## Los dilemas de las limitaciones de los datos

Este mes, a medida que exploramos las muchas formas en que la falta de vivienda y la crisis de la vivienda impactan la salud de la comunidad, parece un buen momento para hablar acerca de las limitaciones de los datos y por qué son importantes. Los datos acerca de la población que enfrenta la falta de vivienda dentro del Condado de Lane (y realmente en cualquier comunidad) son frustrantemente limitados por una buena razón: se trata de una población en constante cambio y en constante movimiento. La División de Servicios Humanos (HSD, por sus siglas en inglés) del Condado de Lane probablemente cuenta con el conjunto de datos más completo acerca de las personas que enfrentan falta de vivienda en el Condado de Lane, pero ellos serán los primeros en admitir que sus datos son incompletos.

Una de las mayores limitaciones de sus datos es que provienen de personas que procuran obtener servicios de parte de uno de los más de 200 programas del Condado de Lane que atienden a personas y familias que luchan por satisfacer sus necesidades básicas, incluyendo la vivienda. Si bien, idealmente, todas las personas que enfrentan la falta de vivienda buscarían obtener servicios que los ayuden, sabemos que no todos lo hacen y no podemos saber exactamente cuántas personas podrían tener dificultades, pero no procuran obtener servicios. HSD ha adaptado su conteo puntual llamado en inglés "point in time" para tratar de incluir en su recuento anual a las personas que no buscan servicios, por lo que sus estimaciones han mejorado, pero no se puede saber lo que no se puede saber... siempre habrá personas que el sistema no podrá tomar en cuenta.

Otra limitación es la definición de "persona que enfrenta falta de vivienda" o bien "homeless" en inglés. Debido a los requisitos de sus financiadores, principalmente el Departamento de Vivienda y Desarrollo Urbano de EE. UU. (HUD), utilizan una definición algo estrecha de "persona que enfrenta falta de vivienda". La definición de HUD excluye a cualquier persona que pasó la noche anterior con amigos o familiares o que estuvo ocupando el sofá de alguien, incluso si se quedó en un albergue o si durmió en su automóvil durante semanas antes.

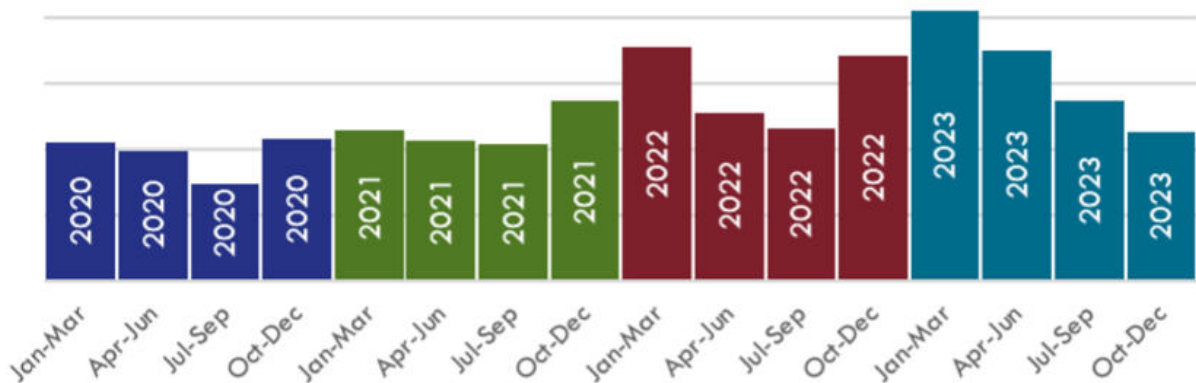


**Estos datos del panel de HSD acerca de personas que enfrentan falta de vivienda en el Condado de Lane muestran cuántas personas recibieron servicios para personas que enfrentan falta de vivienda cada mes desde enero de 2020 hasta diciembre de 2023, y que cumplieron con la definición de personas que enfrenta falta de vivienda de HUD. De estos datos quedan claras dos cosas: 1) más personas buscaron servicios para personas que enfrentan falta de vivienda en cada mes de 2023 en comparación con 2021- 2022 y 2) una menor cantidad de personas buscaron servicios en cada mes de 2021 en comparación con 2022 y 2023.**

Una práctica en salud pública cuando los datos son limitados es observar conjuntos de datos adicionales para poder obtener una mayor comprensión. Otro conjunto de datos que lleva la cuenta del estado de la vivienda se trata de ESSENCE, el sistema de vigilancia sindrómica de Oregon que monitoriza los datos del departamento de emergencias. Una de las limitaciones de estos datos es que la OHA aún no ha validado si los datos en ESSENCE se registran sistemáticamente, o de la misma manera, en distintos sistemas o proveedores de salud. Esto significa que distintos centros o incluso distintos proveedores podrían estar registrando el estado de la vivienda de manera diferente entre sí, por lo que la cantidad de personas identificadas como personas que enfrentan falta de vivienda en la sala de emergencias es posible que no sea exacta. Sin embargo, aunque el número exacto puede no ser preciso, aún podemos ver tendencias o patrones en los datos y, a veces, eso es incluso más

## Count of emergency department visits in which the patient was identified as homeless

by quarter 2020-2023



*Includes Lane County residents regardless of facility and Lane County facilities regardless of residency*

**Estos datos del panel de HSD acerca de personas que enfrentan falta de vivienda en el Condado de Lane muestran cuántas personas recibieron servicios para personas que enfrentan falta de vivienda cada mes desde enero de 2020 hasta diciembre de 2023, y que cumplieron con la definición de personas que enfrenta falta de vivienda de HUD. De estos datos quedan claras dos cosas: 1) más personas buscaron servicios para personas que enfrentan falta de vivienda en cada mes de 2023 en comparación con 2021- 2022 y 2) una menor cantidad de personas buscaron servicios en cada mes de 2021 en comparación con 2022 y 2023.**

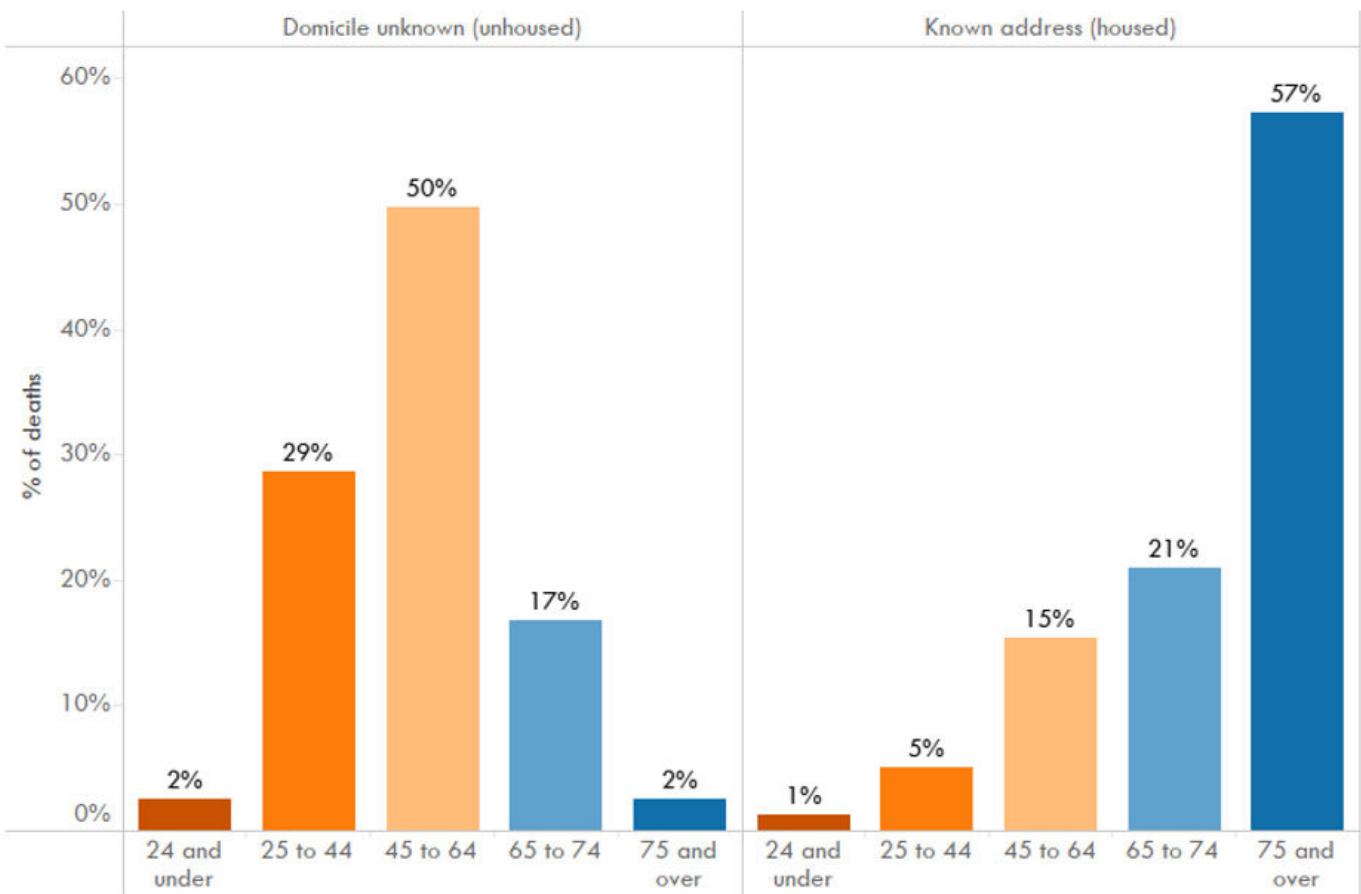
Una práctica en salud pública cuando los datos son limitados es observar conjuntos de datos adicionales para poder obtener una mayor comprensión. Otro conjunto de datos que lleva la cuenta del estado de la vivienda se trata de ESSENCE, el sistema de vigilancia sindrómica de Oregon que monitoriza los datos del departamento de emergencias. Una de las limitaciones de estos datos es que la OHA aún no ha validado si los datos en ESSENCE se registran sistemáticamente, o de la misma manera, en distintos sistemas o proveedores de salud. Esto significa que distintos centros o incluso distintos proveedores podrían estar registrando el estado de la vivienda de manera diferente entre sí, por lo que la cantidad de personas identificadas como personas que enfrentan falta de vivienda en la sala de emergencias es posible que no sea exacta. Sin embargo, aunque el número exacto puede no ser preciso, aún podemos ver tendencias o patrones en los datos y, a veces, eso es incluso más importante que el número real.

**Mejoras en los datos.** Gracias a la aprobación del Proyecto de Ley del Senado 850, el estado de la vivienda debe incluirse en los informes de defunción en Oregon. El proyecto de ley también estableció un lenguaje estándar que se utilizará para que todas las personas que no contaban con vivienda en el momento de su muerte sean informadas de la misma manera. El cambio entró en efecto en enero de 2022. Antes de eso, existía mucha variación en cómo (o incluso si) se identificaba a las personas que no contaban con vivienda. Esta gráfica muestra la proporción de muertes en cada grupo de edad y compara la distribución entre quienes contaban con vivienda y quienes no contaban con vivienda en el momento de fallecer. En general, se prevé que una mayor proporción de muertes se produzca entre los grupos de mayor edad, tal como vemos en el grupo "que cuenta con vivienda". La distribución de muertes en el grupo que no cuenta con vivienda coincide aproximadamente con la distribución de las personas que enfrentan falta de vivienda den el Condado de Lane (según lo medido por aquellos que buscan servicios para personas que enfrentan falta de vivienda en el tablero de HSD).

Age distribution of deaths in Lane County by age group and residential address, 2022-2023

1/3/2024 3:27:21 PM

Data after 2022 are preliminary and subject to change





# **PUBLIC HEALTH**

---

PREVENT. PROMOTE. PROTECT



# **SALUD PÚBLICA**

---

PREVENIR. PROMOCIONAR. PROTEGER.